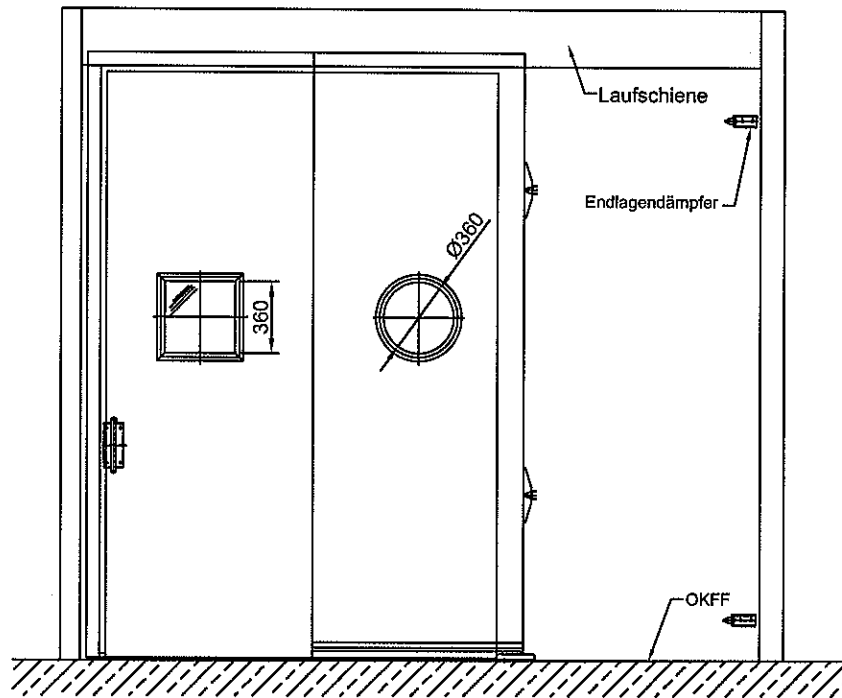
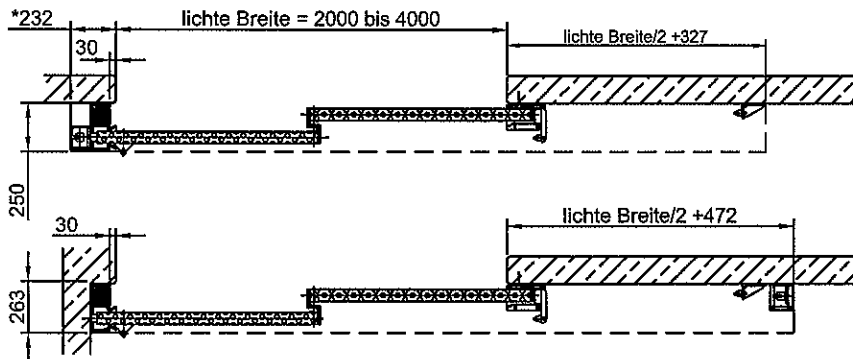


Gesamtansicht

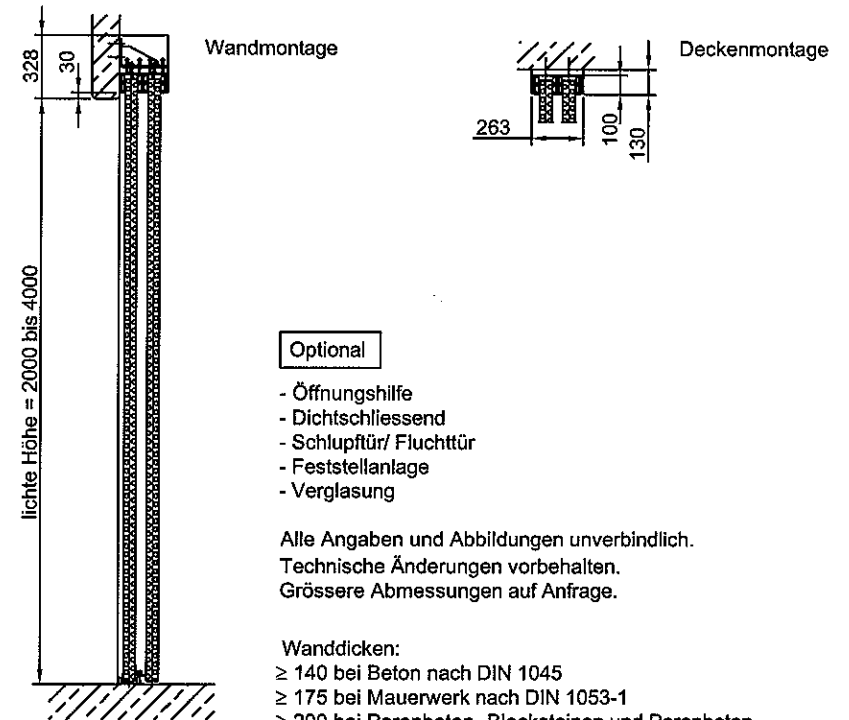


Horizontalschnitt



Gewicht umgelenkt

Vertikalschnitt



Optional

- Öffnungshilfe
- Dichtschliessend
- Schlupftür/ Fluchttür
- Feststellanlage
- Verglasung

Alle Angaben und Abbildungen unverbindlich.  
Technische Änderungen vorbehalten.  
Grössere Abmessungen auf Anfrage.

Wanddicken:

- ≥ 140 bei Beton nach DIN 1045
- ≥ 175 bei Mauerwerk nach DIN 1053-1
- ≥ 200 bei Porenbeton-Blocksteinen und Porenbeton-Plansteinen nach DIN 4165
- ≥ 175 bei bewehrten Porenbetonplatten (>G4.4) mit allgemeiner bauaufsichtlicher Zulassung stehend oder liegend angeordnet

- Bei Porenbeton nur in Verbindung mit einem Stahlbetonsturz gemäss statischem Nachweis

Seitenplatz:

- Beim Einbau in Porenbeton muss der Seitenplatz der Einlaufseite um 25 und beim Gegeneinlauf um 65 erhöht werden

\* Wenn dreifacher Gewichtkasten dann +235

Technische Änderungen vorbehalten!

<b>Tortyp:</b> EI 30 - Teleskopschiebetor 2-flg	<b>Planbezeichnung:</b> ANSICHT, VERTIKAL- UND HORIZONTALSCHNITT
<b>Auftragsnummer:</b> Torbezeichnung: Torstandort:	<b>Tornummer:</b> Plan Nummer: / Version: Gezeichnet: /
<b>STAWIN</b>	
Industrie- und Sicherheitstore	
Stawin AG Dättlikonerstrasse 5 8422 Pfungen ZH	