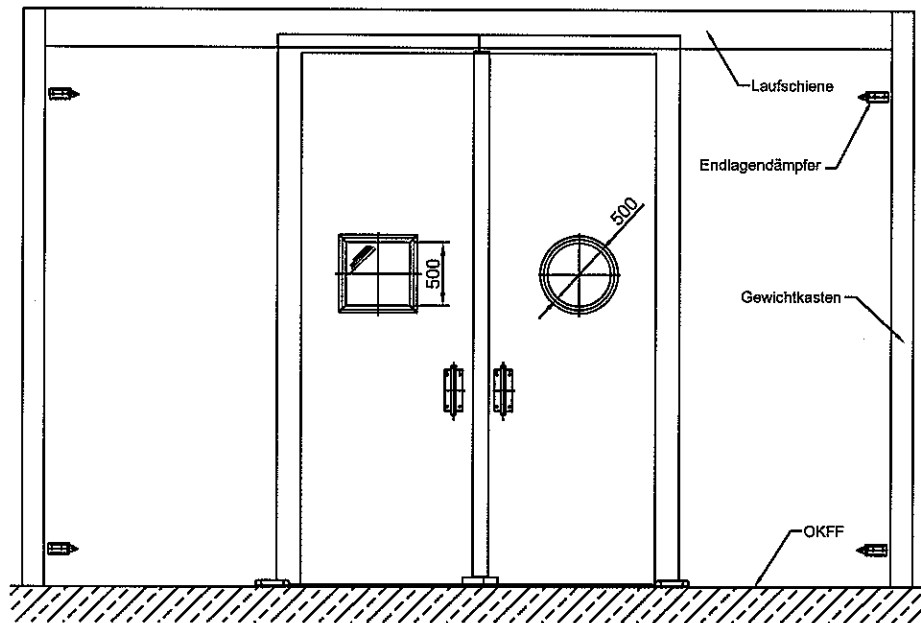
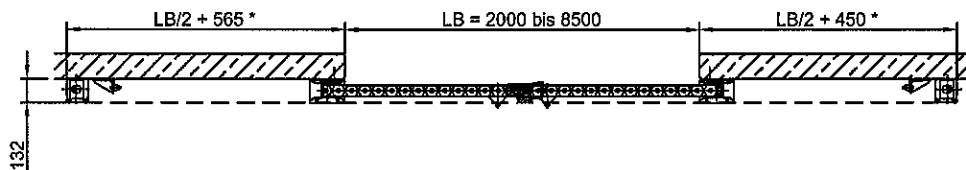


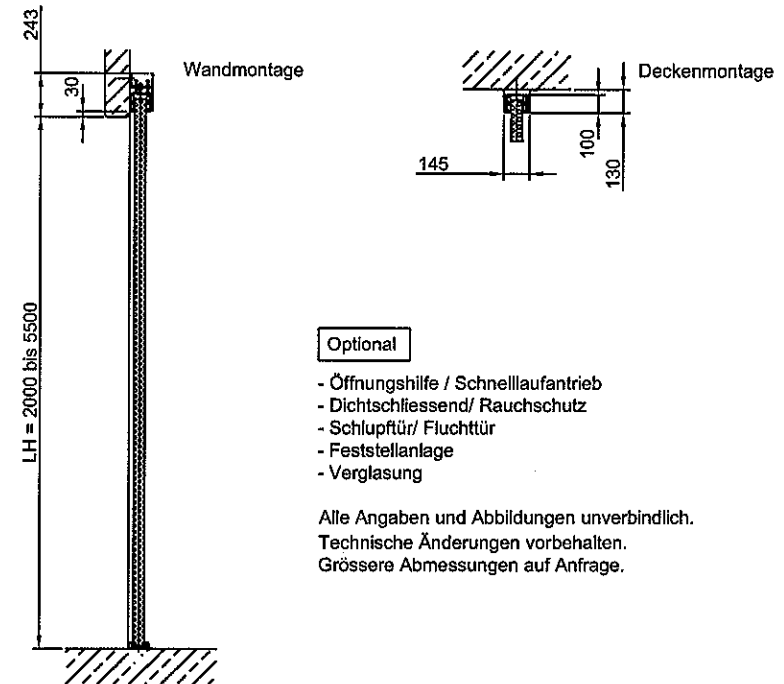
Gesamtansicht



Horizontalschnitt



Vertikalschnitt



Optional

- Öffnungshilfe / Schnelllaufantrieb
- Dichtschliessend/ Rauchschutz
- Schlupftür/ Fluchttür
- Feststellanlage
- Verglasung

Alle Angaben und Abbildungen unverbindlich.
Technische Änderungen vorbehalten.
Grössere Abmessungen auf Anfrage.

Wanddicken:


- ≥ 140 bei Beton nach DIN 1045
- ≥ 175 bei Mauerwerk nach DIN 1053-1
- ≥ 200 bei Porenbeton- Blocksteinen und Porenbeton-Plansteinen nach DIN 4165
- ≥ 175 bei bewehrten Porenbetonplatten (>G4.4) mit allgemeiner bauaufsichtlicher Zulassung stehend oder liegend angeordnet
- ≥ Bekleidet Stahlstützen und Holzbalken der Feuerwiderstandsklasse EI 30

- Bei Porenbeton nur in Verbindung mit einem Stahlbetonsturz gemäss statischem Nachweis

Seitenplatz:

- Beim Einbau in Porenbeton muss der Seitenplatz der Einlaufseite um 25 und beim Gegeneinlauf um 40 erhöht werden

* Wenn dreifacher Gewichtkasten dann +235

Tortyp: EI 30 - Schiebetor 2-flg	Planbezeichnung: ANSICHT, VERTIKAL- UND HORIZONTALSCHNITT
Auftragsnummer: Torbezeichnung: Torstandort:	Tornummer: Plan Nummer: / Version: Gezeichnet: /
	
Stawin AG Dättlikonerstrasse 5 8422 Pfungen ZH	